

УПРАВЛЕНИЕ ФЕДЕРАЛЬНОЙ СЛУЖБЫ
ГОСУДАРСТВЕННОЙ СТАТИСТИКИ
ПО ХАБАРОВСКОМУ КРАЮ, МАГАДАНСКОЙ
ОБЛАСТИ, ЕВРЕЙСКОЙ АВТОНОМНОЙ ОБЛАСТИ
И ЧУКОТСКОМУ АВТОНОМНОМУ ОКРУГУ

Промышленное производство Еврейской автономной области



за январь-октябрь 2023 года

Промышленное производство

Еврейской автономной области

за январь-октябрь 2023 года

- 01 ИНДЕКС ПРОМЫШЛЕННОГО ПРОИЗВОДСТВА
- 02 ДОБЫЧА ПОЛЕЗНЫХ ИСКОПАЕМЫХ
- 03 ОБРАБАТЫВАЮЩИЕ ПРОИЗВОДСТВА
- 04 ОБЕСПЕЧЕНИЕ ЭЛЕКТРИЧЕСКОЙ ЭНЕРГИЕЙ, ГАЗОМ И ПАРОМ
- 05 ВОДОСНАБЖЕНИЕ, ВОДООТВЕДЕНИЕ, УТИЛИЗАЦИЯ ОТХОДОВ
- 06 ПРОИЗВОДСТВО ОТДЕЛЬНЫХ ВИДОВ ПРОДУКЦИИ
- 07 ОБЪЕМ ОТГРУЖЕННОЙ ПРОДУКЦИИ, ВЫПОЛНЕННЫХ РАБОТ И УСЛУГ

• Ежемесячные данные оперативной статистики. Данные за 2022 год и с января по июнь 2023 года уточнены в соответствии с регламентом разработки и публикации данных по производству и отгрузке продукции и динамике промышленного производства (приказ Росстата от 18.08.2020 г. № 470).





ИНДЕКСЫ ПРОМЫШЛЕННОГО ПРОИЗВОДСТВА

ЯНВАРЬ-ОКТАБРЬ 2023 г. К ЯНВАРЮ-ОКТАБРЮ 2022 г., ПРОЦЕНТОВ



▼ **93,4**

ИПП



▼ **92,7**

Добыча полезных ископаемых



▼ **91,4**

Обрабатывающие производства



▲ **100,8**

Обеспечение электрической энергией, газом и паром; кондиционирование воздуха



▲ **104,1**

Водоснабжение; водоотведение, организация сбора и утилизация отходов, деятельность по ликвидации загрязнений

Рейтинг по регионам ДФО



8 регионов ДФО

значение показателя **больше**, чем по Еврейской автономной области

2 региона ДФО

значение показателя **меньше**, чем по Еврейской автономной области





ДИНАМИКА ИНДЕКСА ПРОМЫШЛЕННОГО ПРОИЗВОДСТВА

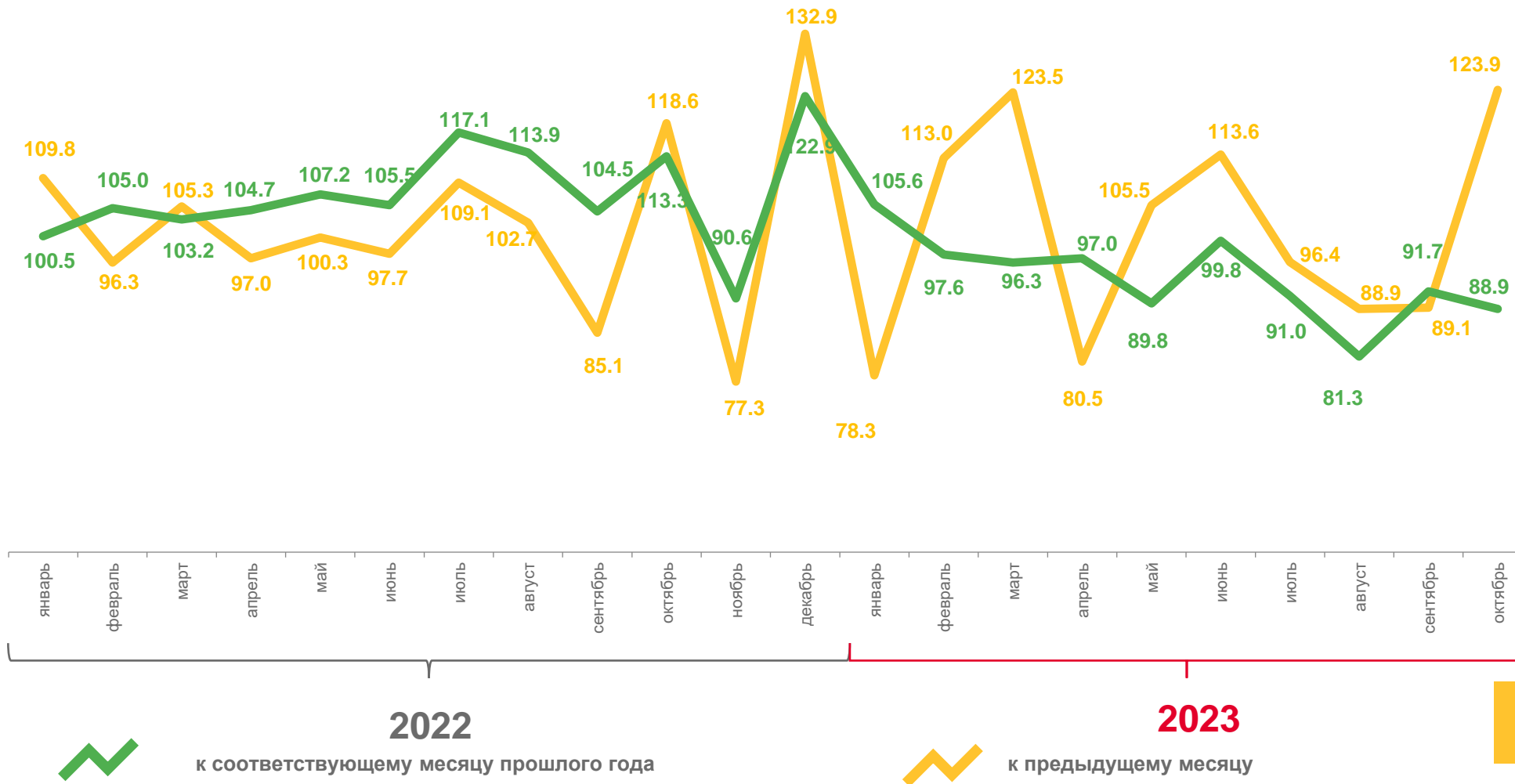
ПРОЦЕНТОВ

октябрь 2023 г.
в % к октябрю 2022 г.

▼ **88,9**

октябрь 2022 г.
в % к октябрю 2021 г.

▲ **113,3**





ДОБЫЧА ПОЛЕЗНЫХ ИСКОПАЕМЫХ

ИНДЕКС ПРОМЫШЛЕННОГО ПРОИЗВОДСТВА, ПРОЦЕНТОВ

октябрь 2023 г.
в % к октябрю 2022 г.



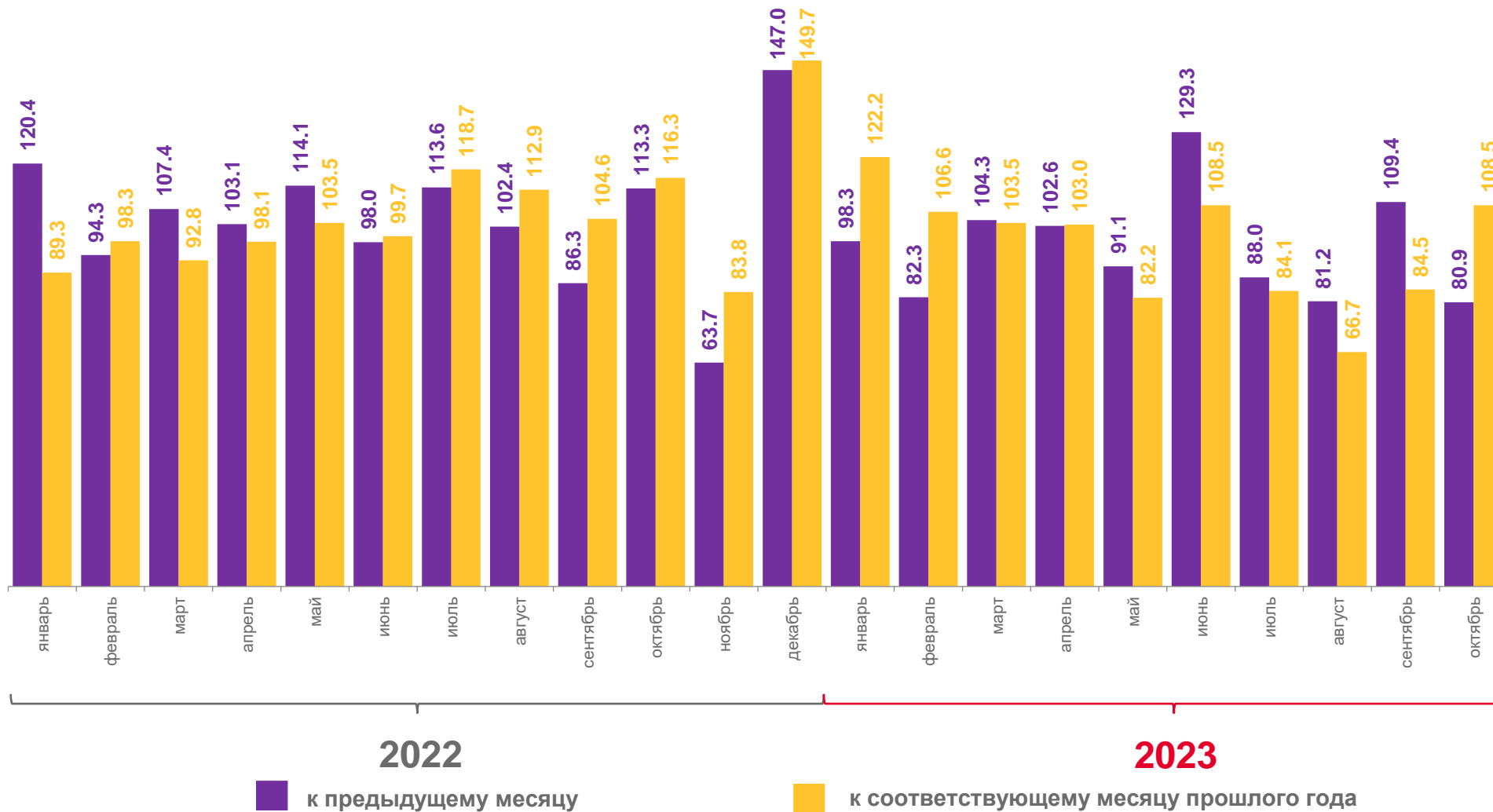
▼ **77,8**

Добыча металлических руд



▲ **115,9**

Добыча прочих полезных ископаемых





ОБРАБАТЫВАЮЩИЕ ПРОИЗВОДСТВА

ИНДЕКС ПРОМЫШЛЕННОГО ПРОИЗВОДСТВА, ПРОЦЕНТОВ

октябрь 2023 г.

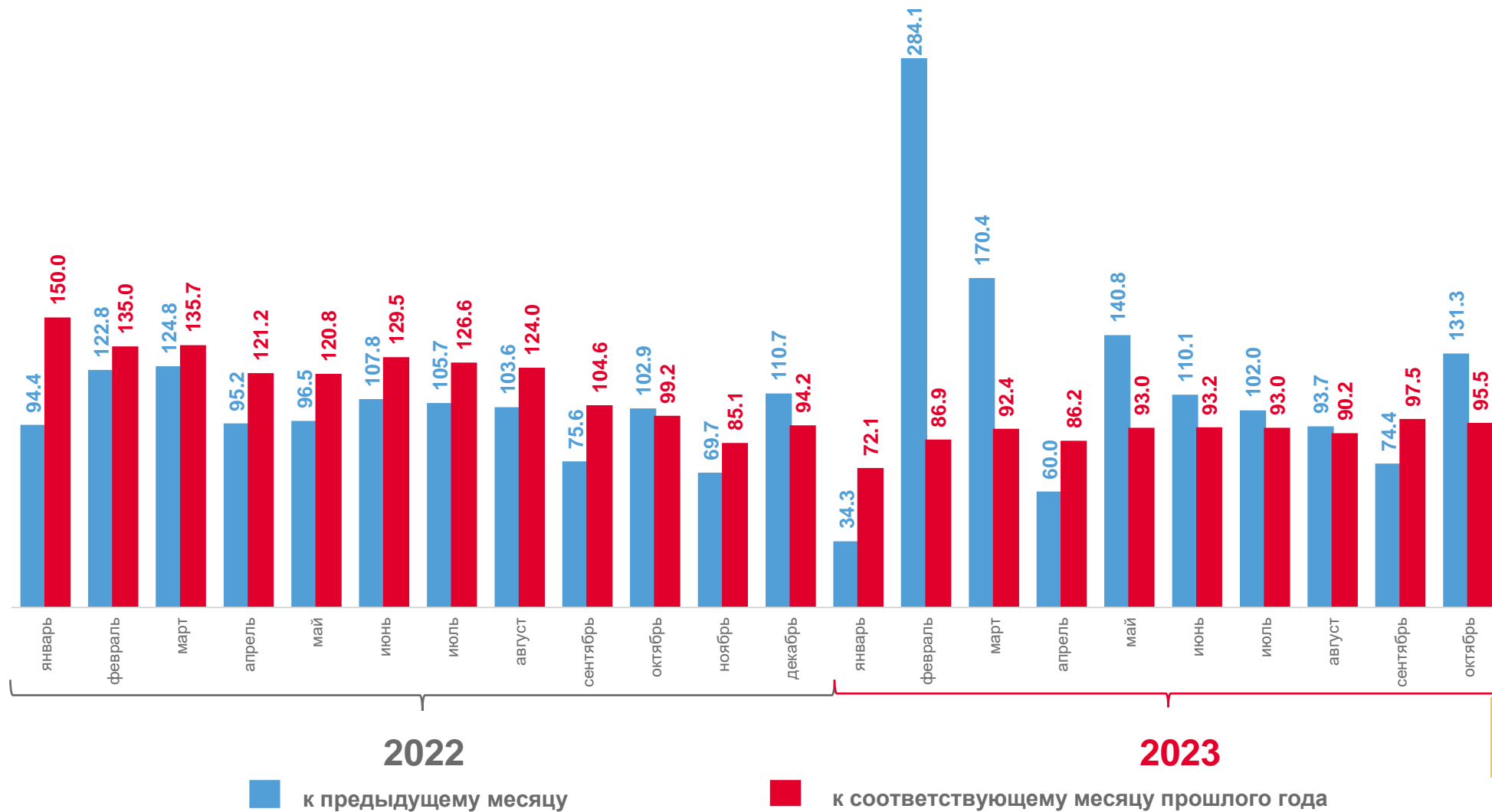
в % к октябрю 2022 г.

▼ **95,5**

октябрь 2022 г.

в % к октябрю 2021 г.

▼ **99,2**





ИНДЕКСЫ ПРОИЗВОДСТВА ПО ОСНОВНЫМ ВИДАМ ОБРАБАТЫВАЮЩИХ ПРОИЗВОДСТВ

ЯНВАРЬ-ОКТЯБРЬ 2023 г. К ЯНВАРЮ-ОКТЯБРЮ 2022 г., ПРОЦЕНТОВ



▲ **106,8**

Производство мебели



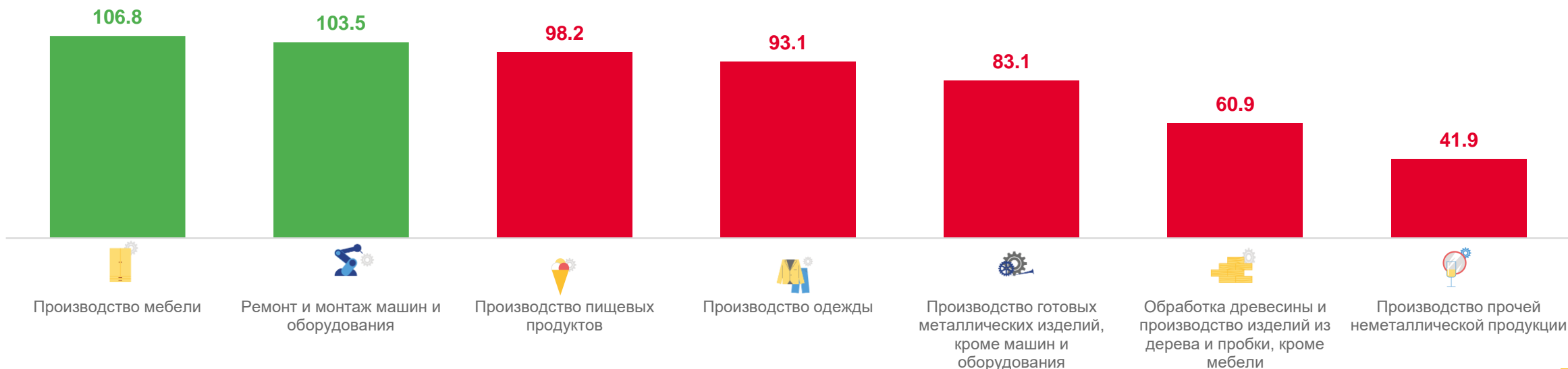
▼ **98,2**

Производство пищевых продуктов



▼ **41,9**

Производство прочей неметаллической минеральной продукции





ОБЕСПЕЧЕНИЕ ЭЛЕКТРИЧЕСКОЙ ЭНЕРГИЕЙ, ГАЗОМ И ПАРОМ

ИНДЕКС ПРОМЫШЛЕННОГО ПРОИЗВОДСТВА, ПРОЦЕНТОВ

октябрь 2023 г.
в % к октябрю 2022 г.



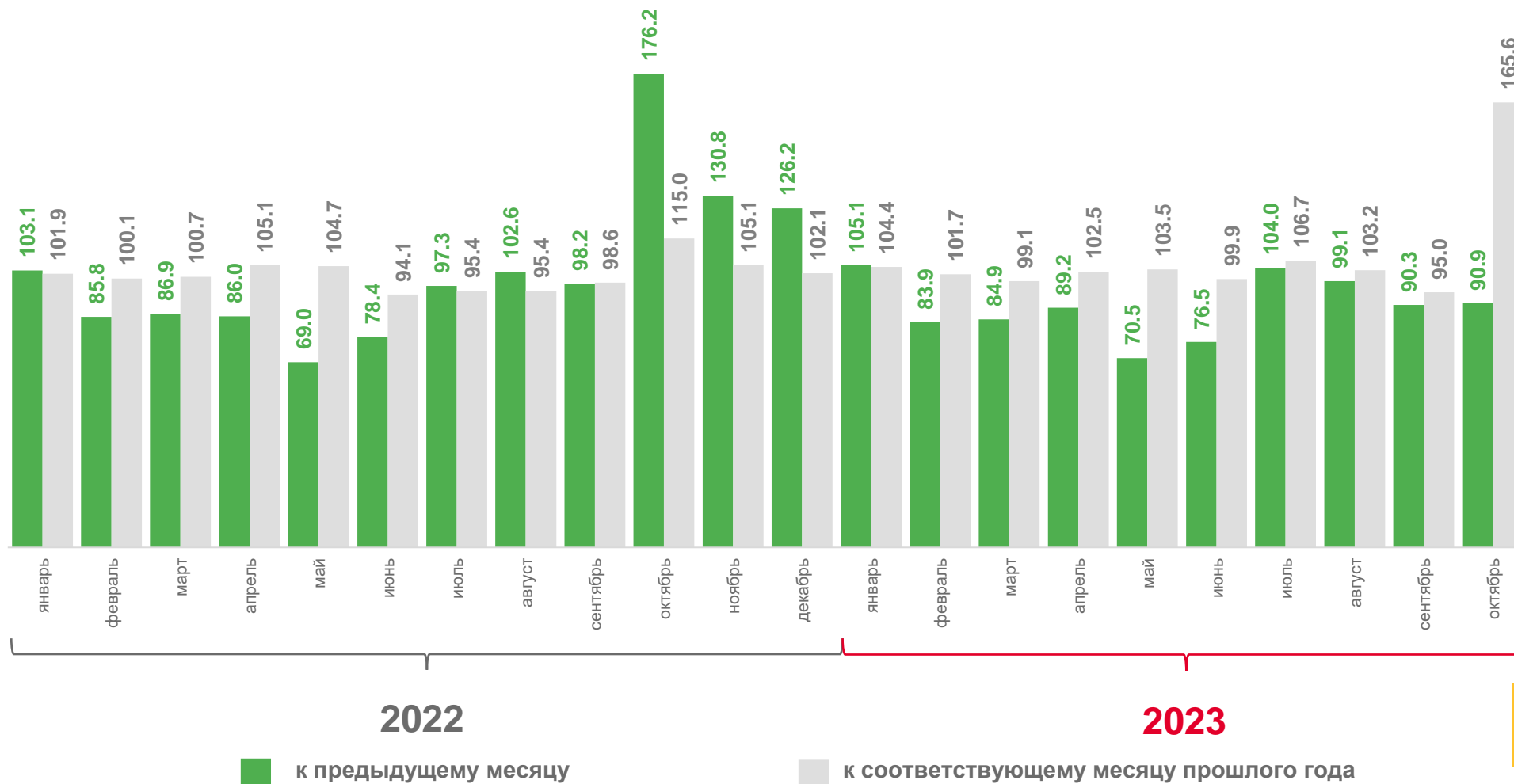
▼ **96,2**

Производство, передача и распределение электроэнергии



▼ **85,0**

Производство, передача и распределение пара и горячей воды





ВОДОСНАБЖЕНИЕ; ВОДООТВЕДЕНИЕ И УТИЛИЗАЦИЯ ОТХОДОВ

ИНДЕКС ПРОМЫШЛЕННОГО ПРОИЗВОДСТВА, ПРОЦЕНТОВ

октябрь 2023 г.
в % к октябрю 2022 г.

▲ 104,2

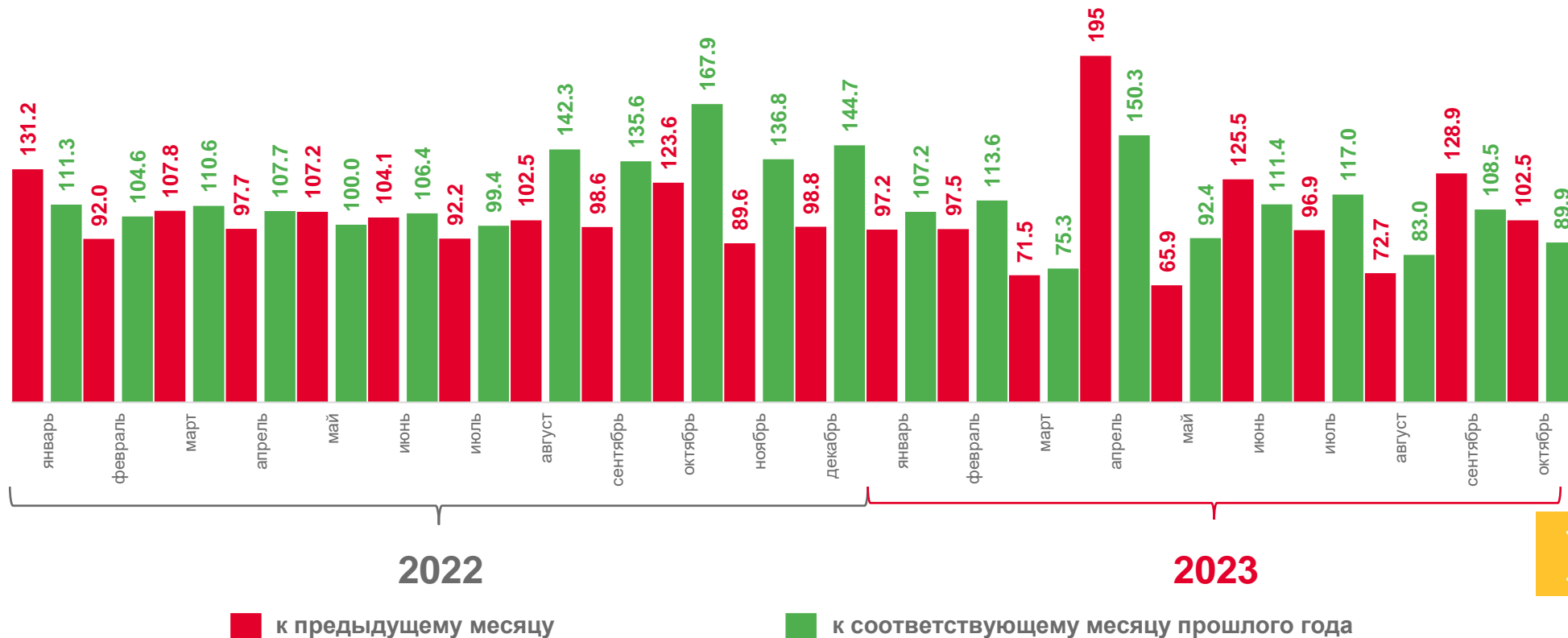
Забор, очистка и распределение воды

▼ 83,9

Сбор и обработка сточных вод

▼ 66,6

Сбор, обработка и утилизация отходов





ПРОИЗВОДСТВО ОТДЕЛЬНЫХ ВИДОВ ПРОДУКЦИИ

ЯНВАРЬ-ОКТАБРЬ 2023 г. К ЯНВАРЮ-ОКТАБРЮ 2022 г.



113,3

80,9%

Лесоматериалы
необработанные тыс.м³



3 378,2

149,2%

Кондитерские изделия, тонн



200,9

87,1%

Изделия бельевые трикотажные
или вязаные, включая изделия
для детей младшего возраста,
тыс. штук



207 800,7

112,0%

Мебель, тыс. руб.



4 199,5

111,9%

Изделия хлебобулочные
недлительного хранения, тонн



126,1

113,9%

Изделия макаронные и
аналогичные мучные изделия, тонн



76,2

63,1%

Лесоматериалы, продольно
распиленные или расколотые,
разделенные на слои или
луценые, толщиной более 6 мм;
деревянные железнодорожные
или трамвайные шпалы,
непропитанные, тыс.м³



791,7

104,5%

Пар и горячая вода,
тыс. гигакалорий





ОБЪЕМ ОТГРУЖЕННОЙ ПРОДУКЦИИ, ВЫПОЛНЕННЫХ РАБОТ И УСЛУГ

ЯНВАРЬ-ОКТАБРЬ 2023 г., МЛРД РУБЛЕЙ



Промышленность

31,0



Добыча полезных ископаемых

20,3



Обрабатывающие производства

4,8



Обеспечение электрической энергией,
газом и паром; кондиционирование воздуха

4,8



Водоснабжение; водоотведение,
организация сбора и утилизация отходов,
деятельность по ликвидации загрязнений

1,1

Структура объема отгруженной продукции
в процентах к итогу





ОБЪЕМ ОТГРУЖЕННОЙ ПРОДУКЦИИ, ВЫПОЛНЕННЫХ РАБОТ И УСЛУГ ПО ПРОМЫШЛЕННОМУ ПРОИЗВОДСТВУ

ЯНВАРЬ-ОКТЯБРЬ 2023 г. К ЯНВАРЮ-ОКТЯБРЮ 2022 г., ПРОЦЕНТОВ



▲ 105,1

Промышленность



▲ 107,1

Добыча полезных ископаемых



▼ 83,7

Обработывающие производства



▲ 115,5

Обеспечение электрической энергией, газом и паром; кондиционирование воздуха



▲ 174,4

Водоснабжение; водоотведение, организация сбора и утилизация отходов

